



## Propriété

### GUIDE D'INSCRIPTION POUR LE COMPTE DE TAXES EN LIGNE

Pour avoir accès à votre compte de taxes en ligne, il suffit de suivre les étapes suivantes :

1) Rendez-vous au :

<https://www.ville.baie-comeau.qc.ca/services/reglementation/taxes-et-evaluation/taxes-foncieres/compte-de-taxes-en-ligne/>

et cliquez sur le lien « Compte de taxes en ligne » :

Services — Réglementation — Taxes et évaluation — Taxes foncières — Compte de taxes en ligne

La Ville de Baie-Comeau offre l'option à ses citoyens de consulter leur compte de taxes à partir d'une plateforme en ligne.

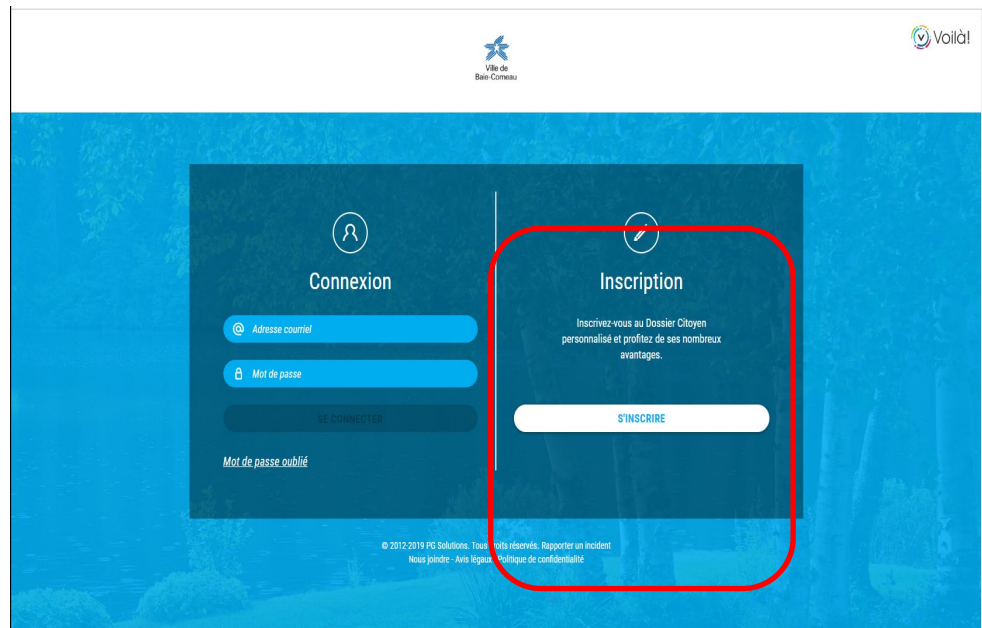
#### Inscription et connexion

- Pour vous aider à créer votre compte, à ajouter votre propriété ou à consulter votre compte de taxes, référez-vous à ce document PDF : [Guide d'inscription](#)
- [INSCRIPTION et CONNEXION | Compte de taxes en ligne](#)

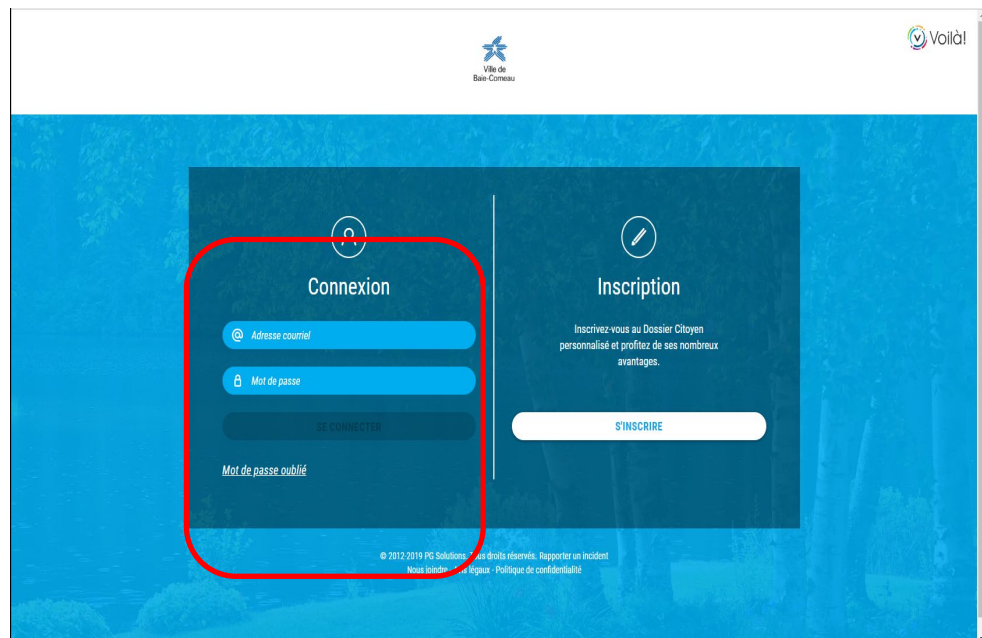
#### Informations

- **IMPORTANT** : Vous pouvez accéder à votre profil en tout temps et prenez note que vous recevrez une notification par courriel quand votre compte de taxes 2024 sera prêt à être consulté. Il est donc important d'inscrire un courriel valide que vous utilisez.
- L'option de recevoir le compte de taxes par la poste demeurera accessible à tous les citoyens en 2024. Cependant, dans votre profil, vous pouvez retirer cette option.
- Pour toute question, contactez-nous :  
Par téléphone : 418 296-8132  
Par courriel : [facturation@ville.baie-comeau.qc.ca](mailto:facturation@ville.baie-comeau.qc.ca)

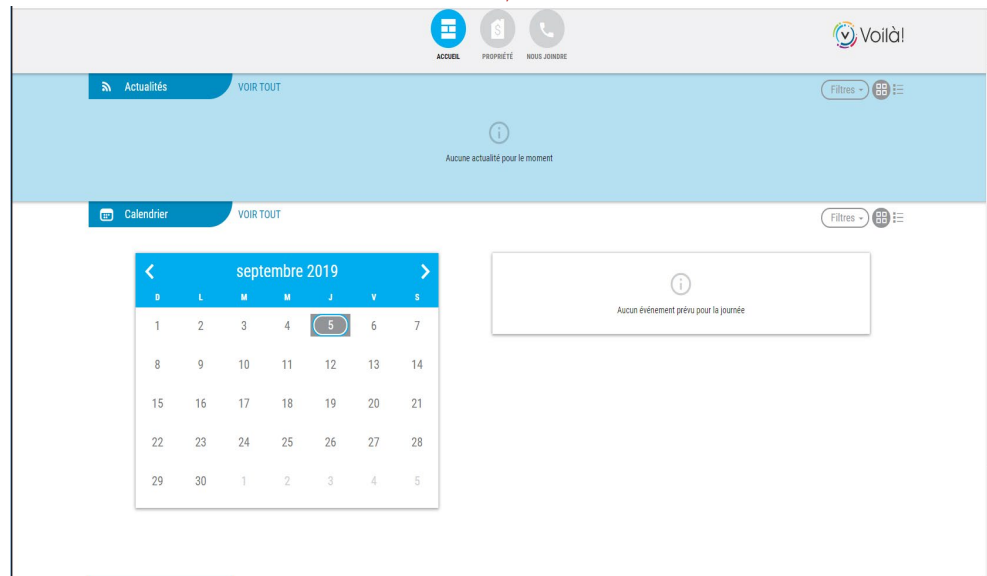
2) Créez votre compte utilisateur sur le portail Voilà! Web de la Ville de Baie-Comeau.



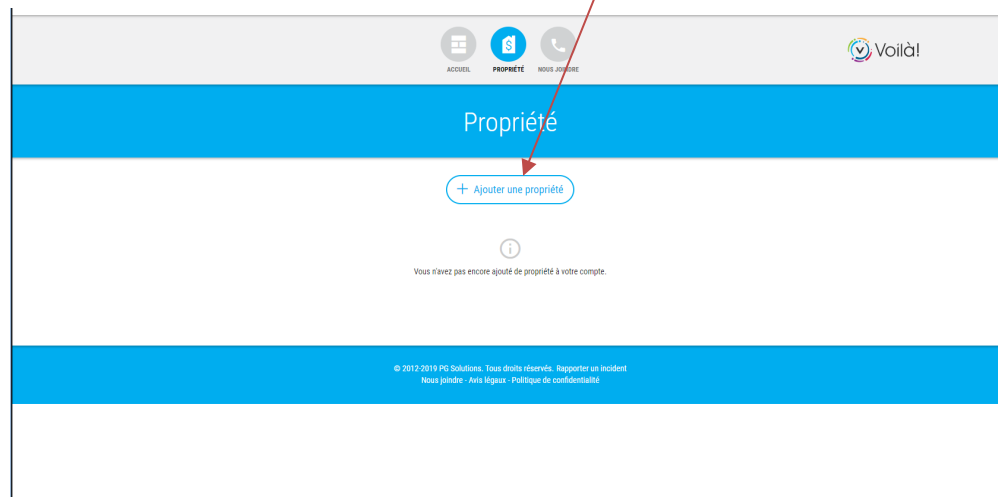
Pour accéder au site :



Sélectionnez le bouton « Propriété ».



3) Via l'onglet Compte de taxes, ajoutez votre propriété à l'aide des informations qui se trouvent sur votre compte de taxes, format papier, de l'année 2024 :



### Ajouter une propriété

Si votre adresse ne comporte aucun numéro civique, veuillez effectuer la recherche par matricule.

**Rechercher par adresse** Rechercher par matricule

Entrer un matricule

Confirmer Annuler

Recherchez par adresse en tapant votre numéro civique et sélectionnez dans la liste déroulante votre adresse.

### Ajouter une propriété

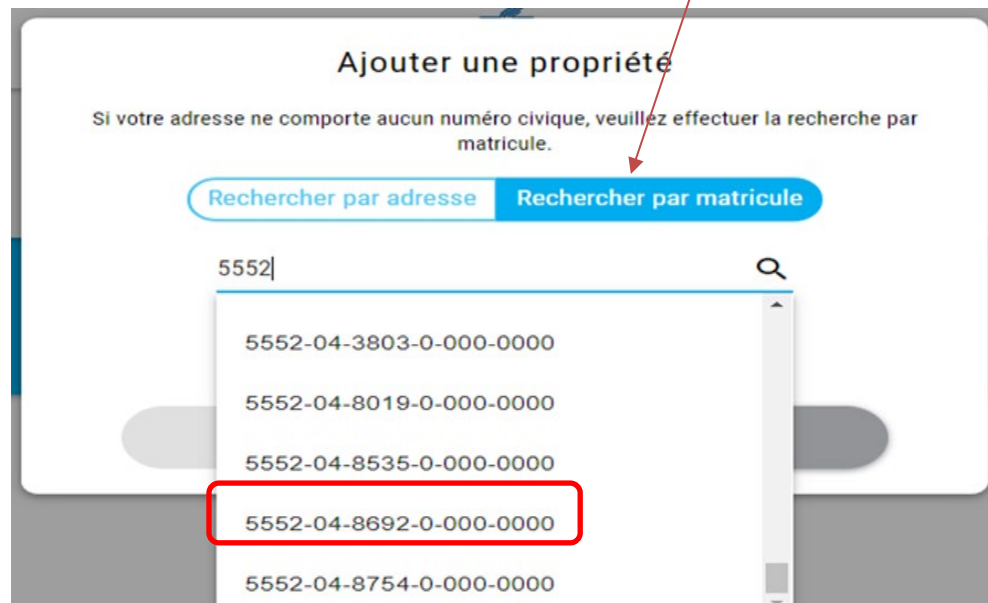
Si votre adresse ne comporte aucun numéro civique, veuillez effectuer la recherche par matricule.

**Rechercher par adresse** Rechercher par matricule

11|

- 11 AVENUE BABEL
- 11 AVENUE BEAUCHEMIN
- 11 AVENUE BEGIN**
- 11 AVENUE BELLEVUE
- 11 AVENUE BERNIER
- 11 AVENUE BLANCHE-LAMONTAGNE

Si la première méthode ne fonctionne pas ou que votre propriété n'a pas de numéro civique, utilisez la recherche par matricule.



The screenshot shows a web form titled "Ajouter une propriété". Below the title is a message: "Si votre adresse ne comporte aucun numéro civique, veuillez effectuer la recherche par matricule." There are two search buttons: "Rechercher par adresse" and "Rechercher par matricule". The "Rechercher par matricule" button is active. Below the buttons is a search input field containing "5552|". A dropdown menu is open, showing a list of matricule numbers: "5552-04-3803-0-000-0000", "5552-04-8019-0-000-0000", "5552-04-8535-0-000-0000", "5552-04-8692-0-000-0000", and "5552-04-8754-0-000-0000". The fourth option, "5552-04-8692-0-000-0000", is highlighted with a red box. A red arrow points from the text above to the "Rechercher par matricule" button.

Recherchez par matricule en tapant le début de celui-ci et sélectionnez le dans la liste déroulante.



The screenshot shows the same web form as above. The search input field now contains the full matricule number "5552-04-8692-0-000-0000|". Below the input field are two buttons: "Confirmer" and "Annuler". A red arrow points from the text below to the "Confirmer" button.

Lorsque votre adresse ou matricule est sélectionné, appuyez sur le bouton « Confirmer ».

## Inscription aux comptes de taxes en ligne ?

Entrez les informations de votre compte de taxes annuel.

\_\_\_\_\_  
*Numéro de compte (saisir les tirets si applicable)*

\_\_\_\_\_  
*Montant du premier versement*

Confirmer
Annuler

Inscrivez votre numéro de compte avec le tiret.  
 Inscrivez le montant du premier versement.

? : explications



**COMPTÉ DE TAXES MUNICIPALES 2022**

Propriétaire(s)

\_\_\_\_\_

**Ville de Baie-Comeau**

Période d'imposition du 2022-01-01 au 2022-12-31

Adresse \_\_\_\_\_

Matricule \_\_\_\_\_

N° contrôle \_\_\_\_\_

Cadastre(s) et numéro(s) de lot \_\_\_\_\_

N° compte	Date	N° certificat
2022-005623	2022-01-17	

Détail des taxes						
Description de la taxe	Référence	Base d'imposition	Valeur imposable	Taux	% taux	Montant
GE - Taux varié - Résiduel	2021-1042	Évaluation	162 400	1.81	100	2 939.44
BS - Eau - Résidentielle (unif.)	2021-1042	Logement(s)	1	244.75	100	244.75

Échéance(s) et paiement(s)		Taxes courantes	
N° référence pour paiement	Expiance(s)	Montants	
00006029-3	1) 2022-02-16	1 011.61 \$	Amortissements
	2) 2022-05-17	1 011.58 \$	Intérêts
	3) 2022-08-17	1 011.58 \$	Pénalités
			Mont échue(s)
Après échéances		Crédit	
Taux d'intérêt annuel 10%		0.00	
Taux de pénalité mensuel 0.6% (1% max. par an)		Total à payer	
		3 184.19 \$	

Message(s)

Quand les informations sont saisies, appuyez sur le bouton « Confirmer » pour ajouter vos comptes.

Faites le bouton « + Ajouter un compte de taxes ».

Vous pourrez dorénavant consulter votre compte de taxes en ligne en tout temps. Si vous avez plusieurs propriétés, refaites « Ajouter une propriété » et ensuite « Ajouter un compte de taxes ».

Consulter mes comptes de taxes					
	Date de facturation	Année d'imposition	Numéro de compte	Type de facturation	Montant facturé
<b>Nouv.</b>	2019-01-14	2019	2019-005181	Annuelle	1 502,12 \$



Ensuite, si vous le désirez, sélectionnez l'option de recevoir uniquement mes comptes de taxes en ligne (glissez le bouton vers la droite) et **à partir de 2025**, vous ne recevrez plus de comptes de taxes en format papier. Un courriel vous sera envoyé pour vous aviser de la disponibilité de votre compte de taxes sur le portail Voilà! Web de la Ville de Baie-Comeau.

Recevoir uniquement mes comptes de taxes en ligne

**STATUT D'ABONNEMENT AUX COMPTES DE TAXES EN LIGNE** ⓘ

Vous n'êtes actuellement pas abonné(e) afin de recevoir les comptes de taxes en ligne seulement. Vous recevrez donc une copie papier de votre compte de taxes.

### Inscription aux comptes de taxes en ligne

*J'aimerais recevoir mes comptes de taxes en ligne seulement (aucune copie papier).*

**Important**

- En choisissant cette option, seulement la version électronique sera disponible dans votre Dossier Citoyen. Aucune copie papier du compte de taxes municipales ne sera envoyée pour cette propriété.
- Il est de votre responsabilité de vous assurer que les versements soient effectués au plus tard aux dates d'échéance de l'année concernée.
- Lorsque votre compte de taxes en ligne sera déposé dans votre Dossier Citoyen, vous recevrez un courriel de confirmation à l'adresse que vous utilisez pour vous connecter.
- Lors d'une transaction immobilière, les comptes de taxes en ligne seront automatiquement désactivés.
- Vous pouvez annuler en tout temps l'adhésion aux comptes de taxes en ligne seulement et recevoir à nouveau la copie papier par la poste.

**Accepter** **Annuler**

Recevoir uniquement mes comptes de taxes en ligne

**STATUT D'ABONNEMENT AUX COMPTES DE TAXES EN LIGNE** ⓘ

Vous n'êtes actuellement pas abonné(e) afin de recevoir les comptes de taxes en ligne seulement. Vous recevrez donc une copie papier de votre compte de taxes.

### Inscription aux comptes de taxes en ligne

**Important**

- En choisissant cette option, seulement la version électronique sera disponible dans votre Dossier Citoyen. Aucune copie papier du compte de taxes municipales ne sera envoyée pour cette propriété.
- Il est de votre responsabilité de vous assurer que les versements soient effectués au plus tard aux dates d'échéance de l'année concernée.
- Lorsque votre compte de taxes en ligne sera déposé dans votre Dossier Citoyen, vous recevrez un courriel de confirmation à l'adresse que vous utilisez pour vous connecter.
- Lors d'une transaction immobilière, les comptes de taxes en ligne seront automatiquement désactivés.
- Vous pouvez annuler en tout temps l'adhésion aux comptes de taxes en ligne seulement et recevoir à nouveau la copie papier par la poste.

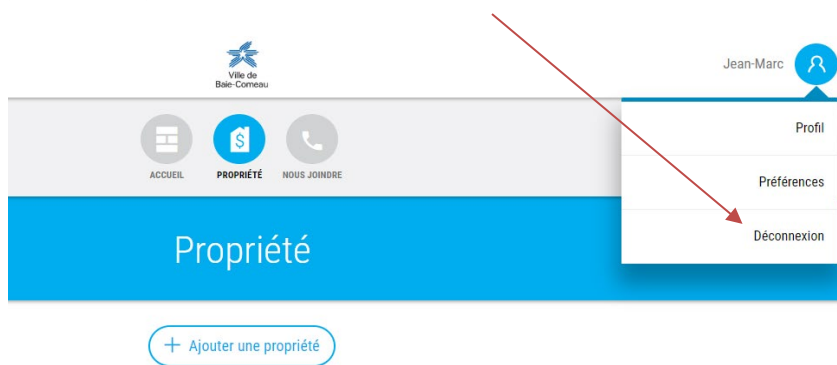
**Fermer**



Il est toujours possible de revenir à l'envoi postal en glissant le bouton vers la gauche.



Pour quitter le portail, utilisez « Déconnexion ».



## **Avantages de s'abonner au compte électronique**

### Pratique

Un avis arrive par courriel dès leur disponibilité. Accessible en tout temps par Internet, peu importe l'endroit où vous vous trouvez.

### Avantageux

Cette méthode de travail numérique permet également de réaliser de belles économies pour la municipalité (frais de timbres, de papier et d'enveloppes, entre autres). *Vous pouvez consulter vos comptes en tout temps sur le portail.*

### Plus écologique

Enfin, les factures électroniques sont tout simplement plus écologiques que l'équivalent format papier. La facturation électronique permet donc de réduire considérablement la consommation de papier et l'abattage des arbres. Sans parler des frais de transport et des émissions de CO2 liés à la distribution des factures en format papier.

**La Ville de Baie-Comeau vous remercie pour votre inscription!**