

NATATION - Comment s'inscrire en ligne?

Le présent guide vous explique, par des étapes simples, la marche à suivre afin d'effectuer votre inscription en ligne.

AVANT DE COMMENCER :

- A) **L'utilisation de téléphone cellulaire intelligent ou tout autre appareil mobile n'est pas recommandée (ex. : iPad, tablette électronique, etc.)**
- B) **Vous devez utiliser seulement les navigateurs suivants :**
- Microsoft Explorer 10 et 11
 - Mozilla Firefox 31 et plus
 - Google Chrome 40 et plus
 - Apple Safari 7 et plus


1. OBLIGATOIRES POUR S'INSCRIRE :

1.1 Avoir en main :

- Le **numéro de personne** (agit à titre du nom d'utilisateur) du **participant à l'activité** ainsi que du **parent-payeur** (le parent-payeur doit être identifié).
 - *Si vous n'avez plus vos numéros de personne, référez-vous à la section **Pour nous joindre**.*
- La **date de naissance** du participant et du parent-payeur (agit à titre de mot de passe).
- Une **carte de crédit Visa ou MasterCard**.
- Une **adresse courriel** pour pouvoir compléter le paiement et recevoir la confirmation de l'inscription.

- 1.2 **Paiement obligatoire** pour toute inscription en ligne.
- 1.3 S'il s'agit de votre **première visite**, consultez la section **Aide en ligne** au coin supérieur droit.
- 1.4 **Si vous ne possédez pas de numéro de personne ou que vous l'avez oublié :**
✓ Référez-vous à la section **Pour nous joindre** au coin supérieur droit.
- 1.5 Attention! Tout au long de votre navigation sur le site d'inscription, **évit**ez d'utiliser les flèches **Précédent** ou **Suivant** sur votre fureteur car cette manœuvre peut affecter les données saisies précédemment.

2) EFFECTUER UNE INSCRIPTION EN LIGNE

- 2.1 Une fois toutes les étapes complétées, rendez-vous à l'adresse suivante :
https://loisirs.ville.baie-comeau.qc.ca/LudikIC2Prod_EnLigne/Pages/Anonyme/Recherche/Page.fr.aspx?m=1
- 2.2 Descendez au bas de la page. Dans la section « **Recherche d'activités** », entrez un ou plusieurs mots ou cliquez directement sur le bouton « **RECHERCHER**  » pour voir l'ensemble de notre offre.

ENTREZ UN OU PLUSIEURS MOTS OU CLIQUEZ DIRECTEMENT SUR LE BOUTON **RECHERCHER** POUR VOIR L'ENSEMBLE DE NOTRE OFFRE

Tous les mots (ET) **Au moins un des mots (OU)**

LIMITEZ VOTRE RECHERCHE POUR DE MEILLEURS RÉSULTATS **RECHERCHER** 


▶ DATES
▶ Jours
▶ Périodes
▶ Clientèles
▶ Installations

Dates
Début :
 

Fin :
 

RECHERCHER 

2.3 Sélectionnez le ou les items pour lesquels vous désirez effectuer une inscription en cliquant sur le panier.

6 ACTIVITÉS - 0 SÉLECTION					HORAIRE		
Activité	Domaine	Âges	Promoteur	Jours/heures	Lieu	Loc. géographique	
 Poisson lune - Natation	Activités aquatiques	4 6	Ville de Baie-Comeau ?	Sam. 10:00-10:45	Polyvalente des Baies ?		
 Poisson-Lune - Natation	Activités aquatiques	4 6	Ville de Baie-Comeau ?	Sam. 11:00-11:45	École secondaire Serge-Bouchard ?		
 Poisson-Lune - Natation	Activités aquatiques	4 6	Ville de Baie-Comeau ?	Sam. 12:00-12:45	École secondaire Serge-Bouchard ?		
 Poisson-Lune - Natation	Activités aquatiques	4 6	Ville de Baie-Comeau ?	Dim. 10:00-10:45	École secondaire Serge-Bouchard ?		
 Poisson-Lune - Natation COMPLET	Activités aquatiques	4 6	Ville de Baie-Comeau ?	Sam. 13:00-13:45	Polyvalente des Baies ?		
 Poisson-Lune - Natation	Activités aquatiques	4 6	Ville de Baie-Comeau ?	Dim. 13:00-13:45	Polyvalente des Baies ?		

✓ Lorsque l'item est sélectionné, le panier change d'aspect.




2.4 Une fois tous les items sélectionnés, cliquez sur : **INSCRIRE AUX SÉLECTIONS** »

2.5 Vous devez maintenant identifier les personnes à inscrire :

a. Entrez le numéro de personne ainsi que sa date de naissance.

b. Si vous avez plus d'une personne à inscrire, vous pouvez modifier les champs avec les icônes suivants :



1 ACTIVITÉ POUR INSCRIPTION		HORAIRE		ASSOCIEZ UN OU PLUSIEURS DOSSIERS
Activité	Tarif de base	Jours/heures	Lieu	Identification des personnes à inscrire
 Poisson lune - Natation	55 \$	Sam. 10:00-10:45	Polyvalente des Baies ?	NO.PERSONNE <input type="text"/> ? DATE NAISSANCE (AAAA-MM-JJ) <input type="text"/> Nouveau tarif ajusté : N/A


c. Une fois que vous avez inscrit les informations demandées, le ou les noms des personnes identifiées apparaissent. Vous avez 20 minutes pour effectuer votre transaction, sans quoi vous perdez votre réservation.

d. Cliquez sur **ÉTAPE SUIVANTE : CONFIRMATION** » pour continuer.

2.6 Page suivante :

- a. Vous devez prendre connaissance des conditions d'utilisation du paiement électronique et les accepter en cochant la case appropriée.
- b. Vous devez identifier le parent-payeur à l'aide de son numéro de dossier et de sa date de naissance.
- c. Vous devez fournir une adresse courriel afin de recevoir votre reçu électronique.

The screenshot shows a web interface for payment confirmation. At the top, there are three buttons: 'DÉLAI SUPPLÉMENTAIRE' (with a clock icon), 'MODIFIER LE PANIER' (with a pencil icon), and 'PASSER À LA CAISSE' (with a shopping cart icon and a right arrow). Below these buttons, a blue header reads 'VOUS DEVEZ CONFIRMER LA LECTURE DES CONDITIONS D'UTILISATION DU PAIEMENT ÉLECTRONIQUE.' Below this header, there is a link: 'Cliquez ici pour prendre connaissance des conditions d'utilisation du paiement électronique.' To the left of this link is a red arrow labeled '6a'. Below the link is a checkbox with the text 'J'ai pris connaissance des conditions d'utilisation et je les accepte.' To the right of this checkbox is a red arrow labeled '6c'. Below the checkbox, a blue header reads 'IDENTIFICATION DU PARENT PAYEUR'. Below this header is a table with three columns: 'NO.PERSONNE', 'DATE NAISSANCE (AAAA-MM-JJ)', and 'ADRESSE COURRIEL VALIDE POUR L'EXPÉDITION DU REÇU'. Below each column is an input field. To the left of the first input field is a red arrow labeled '6b'.

- d. Cliquez sur  pour effectuer le paiement.

2.7 Paiement

- a. Entrez les informations suivantes :
 - ✓ Mode de paiement (Visa ou MasterCard)
 - ✓ Numéro de la carte de crédit
 - ✓ Date d'expiration de la carte de crédit
 - ✓ Nom sur la carte de crédit
 - ✓ Adresse courriel pour le reçu

Marchand : Ville de Baie-Comeau - Loisirs, sports et vie commu
nautaire
Numéro de référence marchand : 17
Description de l'achat : Inscription - 185,00 \$
Montant du paiement : **185.00 CAD**

Mode de paiement : *

Numéro de la carte : *

Date d'expiration de la carte : *

Nom sur la carte : *

Adresse courriel pour le reçu :

Ce paiement est assujéti aux conditions et modalités disponibles [ICI](#).

[Annuler](#)

PAYER



UniCité est une solution de



b. Une fois tous les champs remplis, cliquez sur

PAYER

3. **VOTRE INSCRIPTION EST COMPLÉTÉE!**