

Comment s'inscrire en ligne?

Le présent guide vous explique, par des étapes simples, la marche à suivre afin d'effectuer votre inscription en ligne.

AVANT DE COMMENCER :

- 1) **L'utilisation de téléphone cellulaire intelligent ou tout autre appareil mobile n'est pas recommandée (ex. : iPad, tablette électronique, etc.)**

- 2) **Vous devez utiliser seulement les navigateurs suivants :**
 - Microsoft Explorer 10 et 11
 - Mozilla Firefox 31 et plus
 - Google Chrome 40 et plus
 - Apple Safari 7 et plus

OBLIGATOIRES POUR S'INSCRIRE :

A) Pour la Bande estivale :


- Avoir préalablement **rempli une fiche santé pour chacun des enfants** que vous inscrivez au camp de jour. La **fiche santé** est **disponible** à l'adresse suivante : <https://fichesante.acceo.com/baiecomeau/> et doit être complétée chaque année.
- Attention, cette étape peut prendre jusqu'à 15 minutes et est obligatoire. Vous pouvez **compléter** celle-ci **à l'avance, à partir du 14 mai 2018.**

B) Avoir en main :

- Le **numéro de personne** (agit à titre du nom d'utilisateur) du **participant à l'activité** ainsi que du **parent-payeur** (le parent-payeur doit être identifié).
 - ✓ *Si vous n'avez plus vos numéros de personne, référez-vous à la section **Pour nous joindre** au coin supérieur droit.*
- La **date de naissance** du participant et du parent-payeur (agit à titre de mot de passe).
- Une **carte de crédit Visa ou MasterCard.**
- Une **adresse courriel** pour compléter le paiement et recevoir la confirmation de l'inscription.

- **Paiement obligatoire** pour toute inscription en ligne.
- S'il s'agit de votre **première visite**, consultez la section **Aide en ligne** au coin supérieur droit.
- **Si vous ne possédez pas de numéro de personne ou que vous l'avez oublié :**
 - ✓ Référez-vous à la section **Pour nous joindre** au coin supérieur droit.
- Attention! Tout au long de votre navigation sur le site d'inscription, **évit**ez d'utiliser les flèches **Précédent** ou **Suivant** sur votre fureteur, car cette manœuvre peut affecter les données saisies précédemment.


1) EFFECTUER UNE INSCRIPTION EN LIGNE


- 1.1 Une fois toutes les étapes complétées, rendez-vous à l'adresse suivante :
https://loisirs.ville.baie-comeau.qc.ca/LudikIC2Prod_EnLigne/Pages/Anonyme/Recherche/Page.fr.aspx?m=2
- 1.2 Descendez au bas de la page. Dans la section « **Rechercher des camps de jour** », entrez un ou plusieurs mots ou cliquez directement sur le bouton «  » pour voir l'ensemble de notre offre.

Rechercher des camps de jour
BANDE ESTIVALE 2015

ENTREZ UN OU PLUSIEURS MOTS OU CLIQUEZ DIRECTEMENT SUR LE BOUTON RECHERCHER POUR VOIR L'ENSEMBLE DE NOTRE OFFRE


Tous les mots (ET) Au moins un des mots (OU)





1.3 Sélectionnez le ou les items pour lesquels vous désirez effectuer une inscription en cliquant sur le panier.





74 CAMPS DE JOUR - 0 SÉLECTION							
Camp de jour	Domaine	Rabais famille	Âges	Début	Fin	Places	
B-COMEAU HIGH-SCHOOL-RÉGULIER	Camp de jour	Tarification familiale - Bande estivale 2015	5 9	29 Juin 2015	14 Août 2015	39	
B-COMEAU HIGH-SCHOOL-Surveillance-ÉTÉ COMPLET- (7 sem.)	Service de surveillance		5 9	29 Juin 2015	14 Août 2015	69	
B-COMEAU HIGH-SCHOOL-Surveillance-SEM. #1	Service de surveillance		5 9	29 Juin 2015	3 Juillet 2015	68	
B-COMEAU HIGH-SCHOOL-Surveillance-SEM. #2	Service de surveillance		5 9	6 Juillet 2015	10 Juillet 2015	68	


✓ Lorsque l'item est sélectionné, le panier change d'aspect.



1.4 Une fois, tous les items sélectionnés, cliquez sur : [INSCRIRE AUX SÉLECTIONS](#) »

1.5 Vous devez maintenant identifier les personnes à inscrire :

- Entrez le numéro de personne ainsi que sa date de naissance.
- Si vous avez plus d'une personne à inscrire, vous pouvez modifier les champs avec les icônes suivants :  



1 CAMP DE JOUR POUR INSCRIPTION		HORAIRE		ASSOCIEZ UN OU PLUSIEURS DOSSIERS	
Camp de jour	Tarif de base	Jours/heures	Lieu	Identification des personnes à inscrire	
B-COMEAU HIGH-SCHOOL-RÉGULIER	185 \$	Lun. 09:00-15:00 Mar. 09:00-15:00 Mer. 09:00-15:00 Jeu. 09:00-15:00 Ven. 09:00-15:00	Baie-Comeau High School	NO. PERSONNE	<input type="text"/>
				DATE NAISSANCE (AAAA-MM-JJ)	<input type="text"/>
				Nouveau tarif ajusté : N/A	

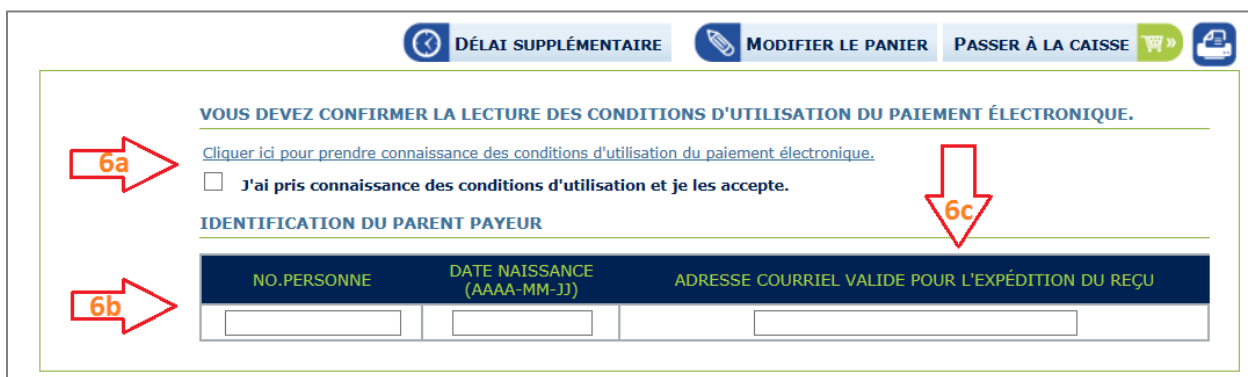
c. Une fois que vous avez inscrit les informations demandées, le nom de la ou des personnes identifiées apparaissent. **Vous avez 20 minutes pour effectuer votre transaction, sans quoi vous perdez votre réservation.**

d. Cliquez sur [ÉTAPE SUIVANTE : CONFIRMATION](#) » pour continuer.

1.6

1.6 Page suivante :

- a. Vous devez prendre connaissance des conditions d'utilisation du paiement électronique, et les accepter en cochant la case appropriée.
- b. Vous devez identifier le parent-payeur à l'aide de son numéro de dossier et de sa date de naissance (le parent payeur doit être identifié afin de permettre l'émission d'un Relevé 24 pour frais de garde et de camp de jour).
- c. Vous devez fournir une adresse courriel afin de recevoir votre reçu électronique.



The screenshot shows a web interface with a navigation bar at the top containing buttons for 'DÉLAI SUPPLÉMENTAIRE', 'MODIFIER LE PANIER', 'PASSER À LA CAISSE', and a printer icon. Below the navigation bar, a section titled 'VOUS DEVEZ CONFIRMER LA LECTURE DES CONDITIONS D'UTILISATION DU PAIEMENT ÉLECTRONIQUE.' contains a link to the terms and conditions and a checkbox labeled 'J'ai pris connaissance des conditions d'utilisation et je les accepte.' A red arrow labeled '6a' points to the link, and another red arrow labeled '6c' points to the checkbox. Below this is a section titled 'IDENTIFICATION DU PARENT PAYEUR' with a table of input fields. A red arrow labeled '6b' points to the first field. The table has three columns: 'NO.PERSONNE', 'DATE NAISSANCE (AAAA-MM-JJ)', and 'ADRESSE COURRIEL VALIDE POUR L'EXPÉDITION DU REÇU'. Each column has a corresponding input field.

- d. Cliquez sur **PASSER À LA CAISSE**  pour effectuer le paiement.

1.7 Paiement

- a. Entrez les informations suivantes :
 - ✓ Mode de paiement (Visa ou MasterCard)
 - ✓ Numéro de la carte de crédit
 - ✓ Date d'expiration de la carte de crédit
 - ✓ Nom sur la carte de crédit
 - ✓ Adresse courriel pour le reçu



Marchand : Ville de Baie-Comeau - Loisirs, sports et vie commu
nautaire
Numéro de référence marchand : 17
Description de l'achat : Inscription - 185,00 \$
Montant du paiement : **185.00 CAD**

Mode de paiement : *

Numéro de la carte : *

Date d'expiration de la carte : *

Nom sur la carte : *

Adresse courriel pour le reçu :

Ce paiement est assujéti aux conditions et modalités disponibles [ici](#).

[Annuler](#)

PAYER



PAYER



UniCité est une solution de

2. **VOTRE INSCRIPTION EST COMPLÉTÉE!**